

JAK SE OBLÉCI NA ETAPOVOU HRU

„SŮVENGERS“

Letošní etapová hra nám dává široké pole působnosti a poměrně jednoduchou představu, jak se správně obléknout.

Jsme přesvědčeni, že drtivá většina z vás nějaký ten kostým oblíbeného superhrdiny má doma.

Pokud nemáte potřebné proprietky doma ve skříni, můžete zkusit zajít do bazaru či do sekáče, kde se určitě něco vhodného najde.


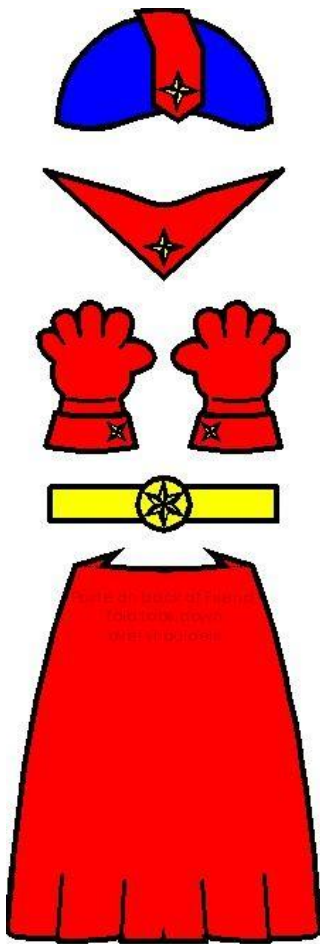
Ti šikovnější z vás si můžou i něco spíchnout či zkombinovat a poupravit vybrané kousky ze šatníku.

Takže se určitě na táboře setkáme se superhrdiny jako: Captain America, Spider man, Ant man, Hulk, Thor, Iron man, Wonder Woman, Superman, Batman, Aquaman apod.

Pokud si stále nevíte rady, nebo vás nic nenapadá, prohlédněte si pár následujících obrázků a třeba hned na něco přijdete








Dit heb je nodig:

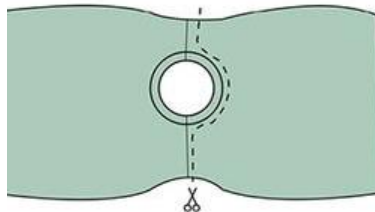
- Groot t-shirt
- Klittenband (met plakstrips)
- Stoffschaar
- Naaimachine



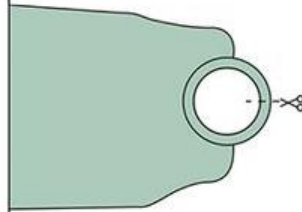
1) Knip de zijnaden en mouwen weg.



2) Vouw het shirt open en knip het voorpand



3) Knip het boord in het midden door.



4) Knip een stukje klittenband af van ongeveer 5 cm.



5) Zet het klittenband vast met de naaimachine.

